

15  
AÑOS | ||  
merco  
EMPRESAS Y LÍDERES

2022  
RESULTADOS  
COLOMBIA  
15<sup>ª</sup> EDICIÓN

*El seguimiento de la metodología establecida por Merco para la elaboración del ranking de las empresas con mejor reputación en Colombia ha sido objeto de revisión independiente por parte de KPMG. La metodología seguida para elaborar Merco Empresas Colombia se encuentra disponible en la página web: [www.merco.info](http://www.merco.info)*

The background is a solid red color. On the right side, there are abstract shapes: a large, thin white circle that overlaps the red background, and a dark red, curved shape that also overlaps the red background and the white circle.

# **Presentación de la metodología de Merco Empresas**

# Transparencia, independencia y rigor de Merco

## 10 valores diferenciales

**¿Qué es Merco?** El monitor corporativo de referencia en Iberoamérica que viene evaluando la reputación de las empresas desde el año 2000.

**¿Quién está detrás de Merco?** Un monitor con el aval y el rigor de una empresa de estudios de mercado: Análisis e Investigación (Sociedad Profesional).

**¿Cuánto cuesta participar?** Un monitor abierto y gratuito donde la participación y la posición dependen exclusivamente del reconocimiento obtenido en los diferentes públicos de interés.

**¿Qué se evalúa?** Una evaluación global que integra la percepción y valoración de 24 fuentes de información con la realidad de los méritos reputacionales.

**¿Qué garantías tiene el proceso?** El estudio y el ranking es realizado por Grupo Ael, de acuerdo a la Norma ISO 20252 y al código de conducta ICC/ESOMAR.

**¿Qué controles externos hay?** El único monitor de reputación verificado en el mundo. El seguimiento de la metodología establecida por Merco para la elaboración del ranking ha sido objeto de revisión independiente por parte de KPMG.

**¿La metodología es totalmente transparente?** La metodología de Merco Empresas es pública y accesible en la web [www.merco.info](http://www.merco.info).

**¿Qué ingresos tiene Merco?** El monitor se financia exclusivamente con la venta de informes confidenciales. El número de informes vendidos determina el beneficio o la pérdida.

**¿Cuál es el contenido de los informes?** Los informes recogen y analizan comparativamente las valoraciones de los diferentes stakeholders con el objetivo de realizar un diagnóstico reputacional global de cada empresa.

**¿El monitor es un instrumento para otros fines?** Merco no hace consultoría, lo que supone un aval fundamental de su independencia.



A map of Europe where countries are colored red to indicate their status with Merco. Labels with years are placed over each country. The countries shown are: Portugal (2018), España (2001), and Italia (2020).

País	Año
Portugal	2018
España	2001
Italia	2020

# EXPANSIÓN INTERNACIONAL DE MERCO

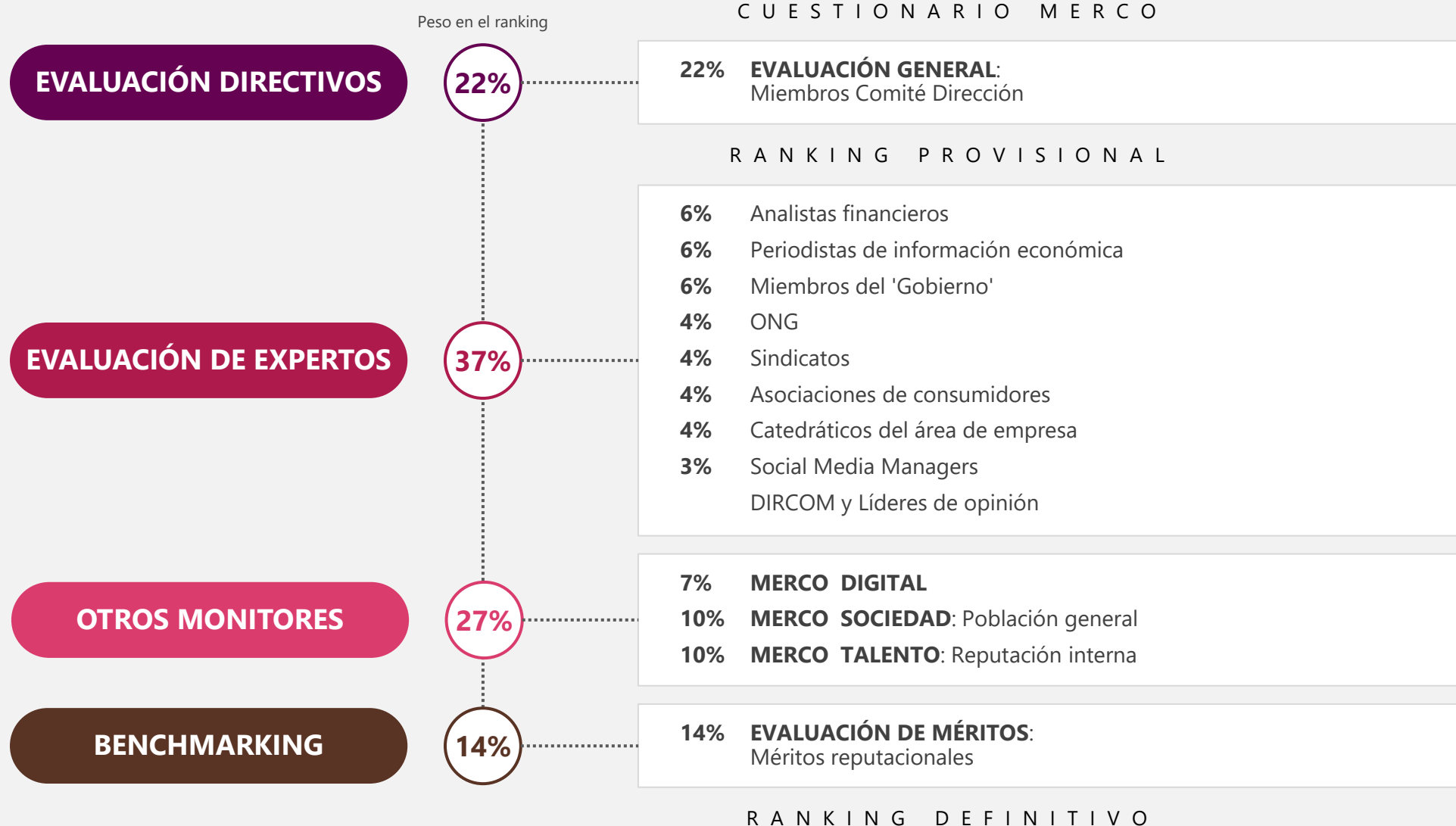
14 PAÍSES  
5 MÁS EN PROCESO

# PROCESO DE ELABORACIÓN DEL RANKING 2022



<b>Mayo</b>	<b>Junio</b>	<b>Julio</b>	<b>Agosto</b>	<b>Septiembre</b>	<b>Octubre</b> <i>Ranking global</i>
-------------	--------------	--------------	---------------	-------------------	---

# PESOS DE LAS DIFERENTES EVALUACIONES



*El seguimiento de la metodología establecida por Merco para la elaboración del ranking de empresas con mejor reputación en Colombia ha sido objeto de revisión independiente por parte de **KPMG***

# EVALUACIONES Y MUESTRAS 15ª EDICIÓN, 2022

La metodología de evaluación reputacional más completa del mundo

6 EVALUACIONES

24 FUENTES DE INFORMACIÓN

83.939 ENCUESTAS

El seguimiento de la metodología establecida por Merco para la elaboración del ranking de empresas con mejor reputación en Colombia ha sido objeto de revisión independiente por parte de KPMG

**DIRCOM y Líderes de opinión**

Ranking de Liderazgo

MUESTRA: 58

## Evaluación de Méritos

(Indicadores objetivos)

MUESTRA: 76

## Merco Talento

(Nueve fuentes de información)

MUESTRA: 78.275

## Merco Sociedad

MUESTRA: 3.000

## Merco Digital

899.260 MENCIONES y PUBLICACIONES  
En colaboración con Nethodology\*

## Social Media Managers

MUESTRA: 70

## Catedráticos área de empresa

MUESTRA: 86

## Asociaciones de consumidores

MUESTRA: 52

## Comités de Dirección

MUESTRA: 1.944

## Analistas financieros

MUESTRA: 81

## Periodistas de info. económica

MUESTRA: 90

## 'Gobierno'

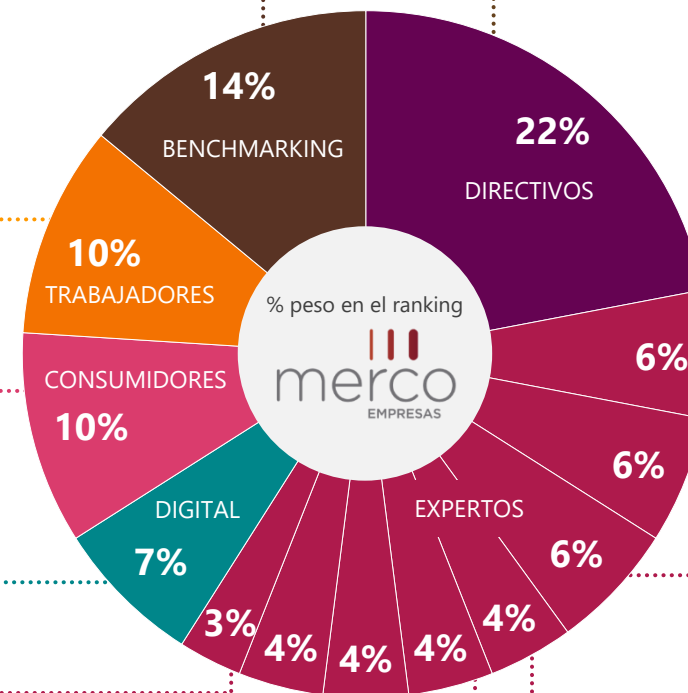
MUESTRA: 65

## ONG

MUESTRA: 61

## Sindicatos

MUESTRA: 81



# FICHA TÉCNICA MERCO COLOMBIA 2022

---

**1.944 directivos empresariales** (miembros del comité de dirección de compañías que operan en Colombia con facturación superior a 30M USD) respondieron el cuestionario.

---

**644 expertos** evaluaron a las empresas:

- **81 analistas financieros**
  - **90 periodistas de información económica**
  - **65 miembros del 'Gobierno'**
  - **61 responsables de ONG**
  - **81 responsables de sindicatos**
  - **52 responsables de asociaciones de consumidores**
  - **86 catedráticos del área de Empresa**
  - **70 Social Media Managers**
  - **58 DIRCOM y líderes de opinión**
- 

---

**Agentes y Usuarios del ámbito digital**, en total cuatro fuentes de información: canales propios, medios digitales, influencers y usuarios (Merco Digital). En colaboración con *Nethodology*

---

**3.000 ciudadanos** valoraron a las empresas (Merco Sociedad).

---

**63.978 trabajadores, 9.919 estudiantes universitarios, 993 antiguos alumnos de escuelas de negocio, 172 responsables de recursos humanos, 50 expertos headhunters, 82 miembros de sindicatos y 3.000 ciudadanos** valoraron el atractivo laboral de las empresas; además se realizan los indicadores de gestión de RRHH de **81 empresas** (Merco Talento).

---

Técnicos de Merco han valorado los méritos reputacionales de las empresas del Ranking provisional (**en torno a 200 indicadores objetivos que recogen la realidad de las empresas**).

---

The background is a solid red color. On the right side, there are abstract shapes: a large, thin white circle that overlaps the left side of the text, and a dark red, curved shape that overlaps the bottom right corner of the page.

# Ranking de Reputación Corporativa

Las 100 empresas con mejor  
reputación corporativa

# VALORES Y VARIABLES DE PERCEPCIÓN

Los miembros del Comité de Dirección de Grandes Empresas que facturan más de 30M USD en Colombia eligen las diez empresas con mejor reputación y señalan en cada empresa elegida tres fortalezas y una debilidad entre dieciocho variables: **el perfil reputacional de la empresa.**

*Las fortalezas y debilidades no influyen en el ranking*

VALORES	VARIABLES	VALORES	VARIABLES
Resultados económicos financieros	1. Beneficio / utilidad	Ética y responsabilidad corporativa	10. Comportamiento corporativo ético
	2. Solvencia		11. Contribución fiscal al país
	3. Potencial de crecimiento		12. Responsabilidad social y medioambiental
Calidad de la oferta comercial	4. Valoración del producto/servicio	Dimensión internacional de la empresa	13. Número de países en los que opera
	5. Valor de la marca		14. Cifra de negocio en el extranjero
	6. Recomendación de los clientes		15. Alianzas estratégicas internacionales
Talento	7. Calidad laboral	Innovación	16. Inversiones en I+D
	8. Marca empleador reconocida		17. Nuevos productos y servicios
	9. Orgullo corporativo		18. Cultura de innovación y cambio

# El top 10 de Merco Empresas 2022

Empresa	2021	2022	Evolución	Puntuación
<b>BANCOLOMBIA</b>	1°	1°	=	10.000
<b>ECOPETROL</b>	5°	2°	↑	9.990
<b>GRUPO NUTRESA</b>	2°	3°	↓	9.724
<b>ALPINA</b>	3°	4°	↓	9.436
<b>BAVARIA</b>	6°	5°	↑	8.893
<b>SURA</b>	4°	6°	↓	8.753
<b>CREPES &amp; WAFFLES</b>	8°	7°	↑	8.193
<b>GRUPO ÉXITO</b>	13°	8°	↑	8.161
<b>GRUPO ARGOS</b>	14°	9°	↑	8.132
<b>DAVIVIENDA</b>	12°	10°	↑	8.007

**Las puntuaciones obtenidas se trasladan a una escala**

**3.000** (para la empresa que ocupe el puesto 100) – **10.000** (para la empresa con mejor puntuación)

# Ranking general de empresas



# Ranking general de empresas con mejor reputación 2022

Ranking 2021	Ranking 2022	Empresa	Puntuación	Ranking 2021	Ranking 2022	Empresa	Puntuación
1°	1°	BANCOLOMBIA	10.000	24°	26°	GRUPO FAMILIA	6.811
5°	2°	ECOPETROL	9.990	22°	27°	ISA	6.784
2°	3°	GRUPO NUTRESA	9.724	27°	28°	GRUPO EPM	6.782
3°	4°	ALPINA	9.436	34°	29°	COCA-COLA FEMSA	6.742
6°	5°	BAVARIA	8.893	31°	30°	UNIVERSIDAD DE LOS ANDES	6.676
4°	6°	SURA	8.753	37°	31°	BANCO DE BOGOTÁ	6.600
8°	7°	CREPES & WAFFLES	8.193	36°	32°	UNIVERSIDAD DE LA SABANA	6.485
13°	8°	GRUPO ÉXITO	8.161	32°	33°	NATURA COSMÉTICOS	6.454
14°	9°	GRUPO ARGOS	8.132	40°	34°	GOOGLE	6.404
12°	10°	DAVIVIENDA	8.007	65°	35°	TOYOTA	6.388
18°	11°	ORGANIZACIÓN CORONA	7.884	39°	36°	COLSUBSIDIO	6.386
10°	12°	CEMENTOS ARGOS	7.789	33°	37°	COMPENSAR	6.339
7°	13°	COMERCIALIZADORA ARTURO CALLE	7.722	38°	38°	UNIVERSIDAD EAFIT	6.334
9°	14°	ALQUERÍA	7.566	26°	39°	RAMO	6.333
11°	15°	NESTLÉ	7.451	28°	40°	METRO DE MEDELLÍN	6.269
21°	16°	POSTOBÓN	7.270	55°	41°	FALABELLA	6.195
19°	17°	UNIVERSIDAD NACIONAL DE COLOMBIA	7.169	54°	42°	SEGUROS BOLÍVAR	6.190
15°	18°	COLOMBINA	7.140	35°	43°	FEDERACIÓN NACIONAL DE CAFETEROS	6.107
25°	19°	TERPEL	7.101	43°	44°	CELSIA	6.063
16°	20°	PONTIFICIA UNIVERSIDAD JAVERIANA	7.089	48°	45°	TIGO	6.053
17°	21°	PROCAFECOL (JUAN VALDEZ)	7.044	29°	46°	INDUSTRIAS HACEB	5.987
30°	22°	UNIVERSIDAD DEL ROSARIO	7.013	64°	47°	SCOTIABANK COLPATRIA	5.980
20°	23°	LACARDIO	6.963	41°	48°	BBVA	5.952
44°	24°	JOHNSON & JOHNSON	6.862	42°	49°	PFIZER	5.931
23°	25°	HOMECENTER-SODIMAC	6.837	49°	50°	AVON	5.930

El seguimiento de la metodología establecida por Merco para la elaboración del ranking de empresas con mejor reputación en Colombia ha sido objeto de revisión independiente por parte de KPMG.

\* No figuraba entre las 100 primeras empresas del ranking de 2021

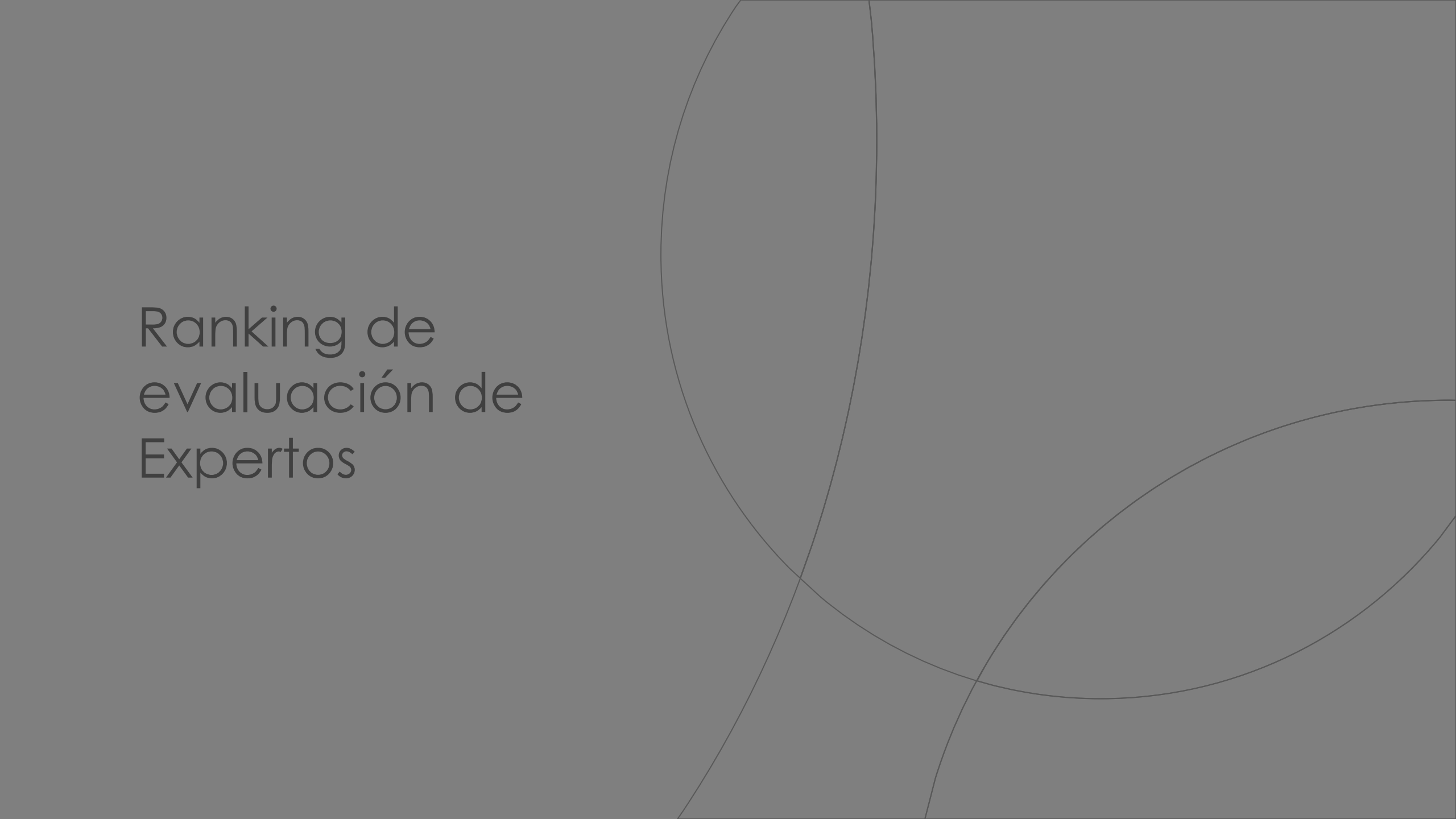
# Ranking general de empresas con mejor reputación 2022

Ranking 2021	Ranking 2022	Empresa	Puntuación	Ranking 2021	Ranking 2022	Empresa	Puntuación
76°	51°	LATAM	5.903	75°	76°	GRUPO ENERGÍA BOGOTÁ	4.931
61°	52°	MOVISTAR	5.875	87°	77°	CERREJÓN	4.926
67°	53°	MERCADO LIBRE	5.817	72°	78°	APPLE	4.881
84°	54°	CONSTRUCTORA BOLÍVAR	5.803	81°	79°	FUNDACIÓN SANTA FE DE BOGOTÁ	4.871
45°	55°	KERALTY / ORGANIZACIÓN SANITAS	5.744	93°	80°	ISAGEN	4.854
90°	56°	GRUPO CARVAJAL	5.614	78°	81°	AVIANCA	4.853
53°	57°	GRUPO MANUELITA	5.602	83°	82°	ALKOSTO / CORBETA	4.770
52°	58°	PROTECCIÓN	5.587	74°	83°	ENEL COLOMBIA	4.691
60°	59°	COMFAMA	5.581	51°	84°	BAYER	4.644
70°	60°	GRUPO AVAL	5.535	85°	85°	KOBA COLOMBIA - TIENDAS D1	4.637
97°	61°	TECNOQUÍMICAS	5.488	94°	86°	FUNDACIÓN VALLE DEL LILI	4.420
56°	62°	COLANTA	5.446	98°	87°	ORGANIZACIÓN ARDILA LÜLLE	4.417
59°	63°	IBM	5.441	91°	88°	3M	4.372
63°	64°	HOSPITAL PABLO TOBÓN URIBE	5.388	*	89°	SMURFIT KAPPA CARTÓN DE COLOMBIA	4.286
50°	65°	MICROSOFT	5.293	86°	90°	MARIO HERNÁNDEZ	4.273
71°	66°	PROMIGAS	5.275	95°	91°	UNILEVER ANDINA	4.063
68°	67°	PEPSICO	5.238	100°	92°	RAPPI	4.009
66°	68°	CINE COLOMBIA	5.227	99°	93°	DHL	3.886
79°	69°	HOSPITAL SAN VICENTE FUNDACIÓN	5.204	92°	94°	TECNOGLASS	3.717
69°	70°	CLARO	5.117	*	95°	PROCTER & GAMBLE	3.685
*	71°	CEMEX	5.091	*	96°	BELCORP	3.661
77°	72°	AMARILO	5.055	*	97°	QUALA	3.360
58°	73°	AMAZON	5.049	*	98°	DIAGEO	3.346
62°	74°	CASA EDITORIAL EL TIEMPO	5.042	*	99°	GRUPO BIOS	3.165
57°	75°	NETFLIX	5.026	96°	100°	ALIANZA TEAM	3.000

El seguimiento de la metodología establecida por Merco para la elaboración del ranking de empresas con mejor reputación en Colombia ha sido objeto de revisión independiente por parte de KPMG.

\* No figuraba entre las 100 primeras empresas del ranking de 2021

# Ranking de evaluación de Expertos

The background features a minimalist design with several overlapping, thin white lines that form large, abstract shapes resembling circles or ellipses. These lines are set against a solid, light gray background, creating a sense of depth and movement.

# El top 5 de las empresas con mejor reputación para cada stakeholder

## ANALISTAS FINANCIEROS

- Proyección de beneficios a corto y medio plazo
- Acierto en la estrategia empresarial
- Gobierno corporativo
- Sostenibilidad medioambiental
- Credibilidad y calidad de la gestión

1°	GOOGLE
2°	ALPINA
3°	CREPES & WAFFLES
4°	COMERCIALIZADORA ARTURO CALLE
5°	GRUPO NUTRESA

## PERIODISTAS DE INFORMACIÓN ECONÓMICA

- Transparencia informativa
- Eficacia en la comunicación corporativa
- Acierto en la estrategia empresarial
- Equipo directivo

1°	GOOGLE
2°	FEDERACIÓN NACIONAL DE CAFETEROS
3°	ECOPETROL
4°	COMERCIALIZADORA ARTURO CALLE
5°	CREPES & WAFFLES

## 'GOBIERNO'

- Compromiso ético, transparencia y buen gobierno
- Compromiso con el país
- Compromiso social\*
- Compromiso medioambiental\*

1°	FEDERACIÓN NACIONAL DE CAFETEROS
2°	LACARDIO
3°	UNIVERSIDAD EAFIT
4°	UNIVERSIDAD DEL ROSARIO
5°	ALPINA

## ONG

- Contribución a la comunidad
- Comportamiento ético
- Compromiso con el medioambiente y el cambio climático

1°	LACARDIO
2°	CREPES & WAFFLES
3°	FUNDACIÓN SANTA FE DE BOGOTÁ
4°	ORGANIZACIÓN CORONA
5°	PONTIFICIA UNIVERSIDAD JAVERIANA

# El top 5 de las empresas con mejor reputación para cada stakeholder

## SINDICATOS

- Compromiso de inversión y empleo en el país
- Responsabilidad con los empleados
- Apuesta por la igualdad de género

1°	COMERCIALIZADORA ARTURO CALLE
2°	ECOPETROL
3°	FEDERACIÓN NACIONAL DE CAFETEROS
4°	UNIVERSIDAD DEL ROSARIO
5°	UNIVERSIDAD DE LA SABANA

## ASOCIACIONES DE CONSUMIDORES

- Calidad de producto y servicio
- Respeto a los derechos del consumidor

1°	COMERCIALIZADORA ARTURO CALLE
2°	TOYOTA
3°	FEDERACIÓN NACIONAL DE CAFETEROS
4°	UNIVERSIDAD NACIONAL DE COLOMBIA
5°	UNIVERSIDAD DEL ROSARIO

## SOCIAL MEDIA MANAGERS

- Eficacia de su gestión en comunicación digital
- Ética (honestidad y transparencia)
- Innovación en comunicación digital

1°	NETFLIX
2°	GOOGLE
3°	APPLE
4°	RAMO
5°	AMAZON

## CATEDRÁTICOS DEL ÁREA DE EMPRESA

- Calidad de la gestión empresarial
- Innovación
- Estrategia competitiva
- Marca empleadora atractiva\*

1°	GOOGLE
2°	AMAZON
3°	APPLE
4°	ALPINA
5°	MICROSOFT

# Ranking sectorial de empresas



# Ranking sectorial de empresas 2022

## AGROINDUSTRIAL

2021	2022	
1°	1°	GRUPO MANUELITA
2°	2°	GRUPO BIOS
3°	3°	GRUPO AGROINDUSTRIAL RIOPAILA CASTILLA
4°	4°	SOLLA
6°	5°	PREMEX
5°	6°	AGROPECUARIA ALIAR
*	7°	INCAUCA

## ALIMENTOS

2021	2022	
1°	1°	GRUPO NUTRESA
2°	2°	ALPINA
3°	3°	ALQUERÍA
4°	4°	NESTLÉ
5°	5°	COLOMBINA
6°	6°	RAMO
7°	7°	COLANTA
8°	8°	PEPSICO
11°	9°	QUALA
10°	10°	ALIANZA TEAM
9°	11°	BIMBO
13°	12°	CASA LUKER
14°	13°	MONDELÉZ INTERNATIONAL
12°	14°	HARINERA DEL VALLE
16°	15°	KELLOGGS

## ASEGURADORAS

2021	2022	
1°	1°	SURA
2°	2°	SEGUROS BOLÍVAR
3°	3°	ALLIANZ COLOMBIA

## ASEO, BELLEZA Y CUIDADO PERSONAL

2021	2022	
1°	1°	GRUPO FAMILIA
2°	2°	NATURA COSMÉTICOS
3°	3°	AVON
5°	4°	UNILEVER ANDINA
6°	5°	PROCTER & GAMBLE
8°	6°	BELCORP
4°	7°	COLGATE PALMOLIVE
7°	8°	KIMBERLY-CLARK

# Ranking sectorial de empresas 2022

## AUDITORÍA Y CONSULTORÍA

2021	2022	
1°	1°	MCKINSEY & COMPANY
2°	2°	DELOITTE

## BEBIDAS

2021	2022	
1°	1°	BAVARIA
2°	2°	POSTOBÓN
3°	3°	COCA-COLA FEMSA
4°	4°	DIAGEO
5°	5°	FÁBRICA DE LICORES DE ANTIOQUIA

## CEMENTERAS

2021	2022	
1°	1°	CEMENTOS ARGOS
2°	2°	CEMEX

## AUTOMOTRIZ

2021	2022	
2°	1°	TOYOTA
1°	2°	RENAULT - SOFASA
3°	3°	GENERAL MOTORS COLMOTORES
5°	4°	GRUPO BMW
4°	5°	MAZDA
6°	6°	NISSAN

## CAJAS DE COMPENSACIÓN

2021	2022	
2°	1°	COLSUBSIDIO
1°	2°	COMPENSAR
4°	3°	COMFAMA
3°	4°	CAFAM
5°	5°	COMFENALCO
6°	6°	COMFANDI

## COMERCIO ELECTRÓNICO Y DISTRIBUCIÓN

2021	2022	
2°	1°	MERCADO LIBRE
1°	2°	AMAZON
3°	3°	RAPPI

# Ranking sectorial de empresas 2022

## CONFECCIÓN Y MARROQUINERÍA

2021	2022	
1°	1°	COMERCIALIZADORA ARTURO CALLE
2°	2°	MARIO HERNÁNDEZ
3°	3°	CUEROS VÉLEZ
4°	4°	ADIDAS
6°	5°	TOTTO NALSANI
5°	6°	LEONISA
7°	7°	CRYSTAL

## CONSTRUCCIÓN E INFRAESTRUCTURA

2021	2022	
2°	1°	CONSTRUCTORA BOLÍVAR
1°	2°	AMARILO
4°	3°	CONSTRUCTORA CONCRETO
3°	4°	MARVAL
5°	5°	CONSTRUCTORA COLPATRIA
6°	6°	CONSTRUCCIONES EL CONDOR

## EDUCACIÓN-UNIVERSIDADES

2021	2022	
2°	1°	UNIVERSIDAD NACIONAL DE COLOMBIA
1°	2°	PONTIFICIA UNIVERSIDAD JAVERIANA
3°	3°	UNIVERSIDAD DEL ROSARIO
4°	4°	UNIVERSIDAD DE LOS ANDES
5°	5°	UNIVERSIDAD DE LA SABANA
6°	6°	UNIVERSIDAD EAFIT
8°	7°	UNIVERSIDAD DE ANTIOQUIA
9°	8°	UNIVERSIDAD PONTIFICIA BOLIVARIANA
10°	9°	UNIVERSIDAD EXTERNADO DE COLOMBIA
12°	10°	UNIVERSIDAD ICESI
7°	11°	UNIVERSIDAD CES
11°	12°	UNIVERSIDAD DEL NORTE
13°	13°	UNIVERSIDAD DEL VALLE

## CONGLOMERADO EMPRESARIAL

2021	2022	
1°	1°	GRUPO ARGOS
2°	2°	ORGANIZACIÓN ARDILA LÜLLE
*	3°	GRUPO BOLÍVAR
3°	4°	VALOREM
4°	5°	GRUPO COOMEVA

\*No figuraba en el ranking sectorial 2021

# Ranking sectorial de empresas 2022

## ELECTRODOMÉSTICOS Y EQUIPAMIENTO

2021 2022

1°	1°	INDUSTRIAS HACEB
----	----	------------------

## ELECTRÓNICA, INFORMÁTICA Y SOFTWARE

2021 2022

2°	1°	IBM
1°	2°	MICROSOFT
3°	3°	APPLE
5°	4°	SAP
4°	5°	SAMSUNG ELECTRONICS
6°	6°	GLOBANT
7°	7°	ORACLE

## ENERGÍA, GAS Y AGUA

2021 2022

1°	1°	ISA
2°	2°	GRUPO EPM
3°	3°	CELSIA
4°	4°	PROMIGAS
6°	5°	GRUPO ENERGÍA BOGOTÁ
7°	6°	ISAGEN
5°	7°	ENEL COLOMBIA
8°	8°	ACUEDUCTO DE BOGOTÁ
*	9°	GRUPO VANTI
*	10°	TGI

## ENTRETENIMIENTO

2021 2022

2°	1°	CINE COLOMBIA
1°	2°	NETFLIX
3°	3°	DIRECTV

## FARMACÉUTICO

2021 2022

2°	1°	JOHNSON & JOHNSON
1°	2°	PFIZER
4°	3°	TECNOQUÍMICAS
3°	4°	BAYER
9°	5°	ROCHE
5°	6°	SANOFI
6°	7°	NOVARTIS
7°	8°	LABORATORIOS PROCAPS
8°	9°	LABORATORIOS ABBOTT
*	10°	CRUZ VERDE
*	11°	JGB

# Ranking sectorial de empresas 2022

## FINANCIERO

2021	2022	
1°	1°	BANCOLOMBIA
2°	2°	DAVIVIENDA
3°	3°	BANCO DE BOGOTÁ
5°	4°	SCOTIABANK COLPATRIA
4°	5°	BBVA
6°	6°	GRUPO AVAL
10°	7°	BANCO DE OCCIDENTE
7°	8°	ITAÚ
9°	9°	BOLSA DE VALORES DE COLOMBIA
8°	10°	BANCO CAJA SOCIAL
*	11°	CORFICOLOMBIANA
11°	12°	CITIGROUP
12°	13°	BANCO AV VILLAS
*	14°	NUBANK
13°	15°	BTG PACTUAL

## FONDOS DE PENSIONES Y CESANTÍAS

2021	2022	
1°	1°	PROTECCIÓN
2°	2°	PORVENIR
3°	3°	SKANDIA

## FUNDACIONES, ASOCIACIONES, CORPORACIONES

2021	2022	
1°	1°	FEDERACIÓN NACIONAL DE CAFETEROS
2°	2°	PROANTIOQUIA

## GRANDES SUPERFICIES, RETAIL

2021	2022	
1°	1°	GRUPO ÉXITO
2°	2°	HOMECENTER-SODIMAC
3°	3°	FALABELLA
4°	4°	ALKOSTO / CORBETA
5°	5°	KOBA COLOMBIA - TIENDAS D1
6°	6°	CENCOSUD
9°	7°	JERÓNIMO MARTINS / TIENDAS ARA
7°	8°	OLÍMPICA

## INDUSTRIAL

2021	2022	
1°	1°	ORGANIZACIÓN CORONA
2°	2°	GRUPO CARVAJAL
3°	3°	3M
5°	4°	SMURFIT KAPPA CARTÓN DE COLOMBIA
4°	5°	TECNOGLASS
6°	6°	GRUPO ORBIS
7°	7°	GRUPO FANALCA
8°	8°	ACESCO
10°	9°	ENKA

## MEDIOS DE COMUNICACIÓN

2021	2022	
1°	1°	CASA EDITORIAL EL TIEMPO
2°	2°	CARACOL TV
3°	3°	EL ESPECTADOR
4°	4°	PUBLICACIONES SEMANA

\*No figuraba en el ranking sectorial 2021

# Ranking sectorial de empresas 2022

## MINERÍA

2021	2022	
1°	1°	CERREJÓN
2°	2°	DRUMMOND COMPANY
3°	3°	CERRO MATOSO

## PETROLERAS Y DISTRIBUCIÓN DE HIDROCARBUROS

2021	2022	
1°	1°	ECOPETROL
2°	2°	TERPEL
3°	3°	EXXONMOBIL
4°	4°	CHEVRON CORPORATION
5°	5°	REFICAR
6°	6°	OCCIDENTAL DE COLOMBIA - OXY

## SALUD

2021	2022	
1°	1°	LACARDIO
2°	2°	KERALTY / ORGANIZACIÓN SANITAS
3°	3°	HOSPITAL PABLO TOBÓN URIBE
4°	4°	HOSPITAL SAN VICENTE FUNDACIÓN
5°	5°	FUNDACIÓN SANTA FE DE BOGOTÁ
6°	6°	FUNDACIÓN VALLE DEL LILI
11°	7°	CLÍNICA DEL COUNTRY
7°	8°	COLMÉDICA
8°	9°	GRUPO QUIRÓNSALUD
9°	10°	HOSPITAL UNIVERSITARIO SAN IGNACIO

## MOVILIDAD URBANA

2021	2022	
1°	1°	METRO DE MEDELLÍN

## RESTAURANTES Y CAFÉS

2021	2022	
1°	1°	CREPES & WAFFLES
2°	2°	PROCAFECOL (JUAN VALDEZ)
3°	3°	FRISBY
4°	4°	WOK
5°	5°	ANDRÉS CARNE DE RES
6°	6°	TOSTAO CAFÉ Y PAN

## SERVICIOS INTERNET

2021	2022	
1°	1°	GOOGLE
2°	2°	FACEBOOK

# Ranking sectorial de empresas 2022

## TELECOMUNICACIONES

2021	2022	
1°	1°	TIGO
2°	2°	MOVISTAR
3°	3°	CLARO
4°	4°	ETB

## TRANSPORTE DE MERCANCÍAS

2021	2022	
1°	1°	DHL
2°	2°	SERVIENTREGA

## TRANSPORTE DE VIAJEROS

2021	2022	
1°	1°	LATAM
2°	2°	AVIANCA
3°	3°	VIVA AIR COLOMBIA

## TURISMO

2021	2022	
1°	1°	DECAMERON HOTELS AND RESORTS
2°	2°	GRUPO AVIATUR

**Otros monitores**

The background is a solid red color. It features several overlapping circular shapes. One large circle is positioned in the upper right quadrant. Another circle overlaps it from the left. In the bottom right corner, there is a dark red, curved shape that overlaps the other circles.

# Ranking Merco Sociedad



# Las mejores empresas para la población general

## Variables de análisis

Los consumidores evalúan de 0 a 10 a las empresas del ranking provisional en 12 variables (11+1)

### EL SER ÉTICO

Principios y valores que reflejen la cultura, el 'Gobierno' y el comportamiento ético de la empresa

TRANSPARENCIA Y HONESTIDAD	<ul style="list-style-type: none"> <li>Es una empresa transparente y honesta</li> </ul>
POLÍTICA ANTICORRUPCIÓN	<ul style="list-style-type: none"> <li>Es una empresa de la que no se conocen problemas de corrupción.</li> </ul>
COMERCIO JUSTO	<ul style="list-style-type: none"> <li>Es una empresa que se comporta de manera responsable en los lugares donde elabora o compra sus productos</li> </ul>
FISCALIDAD	<ul style="list-style-type: none"> <li>Es una empresa que paga en nuestro país los impuestos que le corresponden</li> </ul>

### EL HACER RESPONSABLE

Cómo se trasladan realmente esos valores a los principales stakeholders y áreas de actividades

TRABAJADORES	<ul style="list-style-type: none"> <li>Es una empresa que cuida a sus trabajadores.</li> <li>Es una empresa que impulsa la igualdad y la integración de todo tipo de trabajadores</li> </ul>
CLIENTES	<ul style="list-style-type: none"> <li>Es una empresa que no engaña a sus clientes.</li> <li>Es una empresa que piensa en sus clientes</li> </ul>
SOCIEDAD	<ul style="list-style-type: none"> <li>Es una empresa comprometida con los problemas sociales.</li> </ul>
MEDIOAMBIENTE	<ul style="list-style-type: none"> <li>Es una empresa responsable con el medioambiente</li> </ul>

- |   |
|---|
| <ul style="list-style-type: none"> <li>Es una empresa en la que se puede confiar</li> </ul> |
| <ul style="list-style-type: none"> <li>Es una empresa con buena reputación</li> </ul>       |



# Las mejores empresas para la población general

2022

1°	GOOGLE
2°	NETFLIX
3°	COMERCIALIZADORA ARTURO CALLE
4°	MICROSOFT
5°	TOYOTA
6°	CREPES & WAFFLES
7°	HOME CENTER-SODIMAC
8°	JOHNSON & JOHNSON
9°	BAVARIA
10°	ALPINA

Ranking  
Merco Digital





# Las empresas con mejor reputación en el ámbito digital

En colaboración con **Nethodology\***

2022

1°	BANCOLOMBIA
2°	ECOPETROL
3°	DAVIVIENDA
4°	PROCAFECOL (JUAN VALDEZ)
5°	MOVISTAR
6°	CELSIA
7°	BAVARIA
8°	COMFAMA
9°	GRUPO ÉXITO
10°	GRUPO NUTRESA

# Ranking Merco Talento





# Las empresas más atractivas para trabajar

2022

1°	ECOPETROL
2°	GRUPO NUTRESA
3°	BANCOLOMBIA
4°	ALPINA
5°	SURA
6°	BAVARIA
7°	NESTLÉ
8°	GRUPO EPM
9°	UNIVERSIDAD NACIONAL DE COLOMBIA
10°	JOHNSON & JOHNSON

The background is a solid blue color. On the right side, there are abstract shapes: a large, thin white circle that overlaps the text area, and a dark blue, curved shape that resembles a stylized leaf or a segment of a circle, positioned below the white circle.

# Ranking de Líderes Empresariales

Los 100 líderes con mejor  
reputación corporativa

# VALORES Y VARIABLES DE PERCEPCIÓN

Los miembros del Comité de Dirección de Grandes Empresas que facturan más de 30M USD en Colombia eligen los diez líderes con mejor reputación y señalan en cada líder empresarial elegido tres fortalezas y una debilidad entre catorce variables: **el perfil reputacional del líder.**


*Las fortalezas y debilidades no influyen en el ranking*

VALORES	VARIABLES	VALORES	VARIABLES
VISIÓN ESTRATÉGICA Y CAPACIDAD DE GESTIÓN	<ol style="list-style-type: none"> <li>1. Visión estratégica</li> <li>2. Capacidad de gestión</li> </ol>	PROYECCIÓN INTERNACIONAL	<ol style="list-style-type: none"> <li>9. Impulsor del crecimiento internacional</li> <li>10. Reputación y reconocimiento internacional</li> </ol>
VISIÓN COMERCIAL	<ol style="list-style-type: none"> <li>3. Impulsor de nuevos negocios</li> <li>4. Acierto en la estrategia competitiva</li> </ol>	INNOVADOR	<ol style="list-style-type: none"> <li>11. Impulsor de la innovación/ investigación</li> <li>12. Capacidad de transformación de los negocios</li> </ol>
TALENTO	<ol style="list-style-type: none"> <li>5. Competencia profesional</li> <li>6. Habilidad para atraer talento</li> </ol>	BUEN COMUNICADOR	<ol style="list-style-type: none"> <li>13. Carisma</li> <li>14. Buen comunicador</li> </ol>
IMPULSOR DE COMPORTAMIENTOS ÉTICOS Y DE RSC	<ol style="list-style-type: none"> <li>7. Impulsor de la ética y el buen gobierno</li> <li>8. Impulsor de la responsabilidad social y medioambiental</li> </ol>		

# El top 10 de Merco Líderes 2022

Líder	Empresa	2021	2022	Evolución	Puntuación
ARTURO CALLE CALLE	COMERCIALIZADORA ARTURO CALLE	1º	1º	≡	10.000
CARLOS IGNACIO GALLEGO PALACIO	GRUPO NUTRESA	3º	2º	↑	9.586
JUAN CARLOS MORA URIBE	BANCOLOMBIA	2º	3º	↓	9.443
FELIPE BAYÓN PARDO	ECOPETROL	4º	4º	≡	9.364
BEATRIZ FERNÁNDEZ	CREPES & WAFFLES	6º	5º	↑	8.975
CARLOS MARIO GIRALDO MORENO	GRUPO ÉXITO	5º	6º	↓	8.761
JORGE MARIO VELÁSQUEZ JARAMILLO	GRUPO ARGOS	7º	7º	≡	7.786
GONZALO ALBERTO PÉREZ ROJAS	GRUPO SURA	10º	8º	↑	7.566
ERNESTO FAJARDO PINTO	ALPINA	8º	9º	↓	7.521
MARIO HERNÁNDEZ ZAMBRANO	MARIO HERNANDEZ	11º	10º	↑	7.503

**Las puntuaciones obtenidas se trasladan a una escala**  
**3.000** (para el líder que ocupe el puesto 100) – **10.000** (para el líder con mejor puntuación)

The background features a solid grey color with several thin, white, overlapping circular and curved lines that create a sense of depth and movement. The lines are positioned primarily on the right side of the frame, with some extending towards the center.

# Ranking general de líderes empresariales

# Ranking general de líderes y puntuaciones

Ranking 2021	Ranking 2022	Líder	Empresa	Puntuación
1°	1°	ARTURO CALLE CALLE	COMERCIALIZADORA ARTURO CALLE	10.000
3°	2°	CARLOS IGNACIO GALLEGO PALACIO	GRUPO NUTRESA	9.586
2°	3°	JUAN CARLOS MORA URIBE	BANCOLOMBIA	9.443
4°	4°	FELIPE BAYÓN PARDO	ECOPETROL	9.364
6°	5°	BEATRIZ FERNÁNDEZ	CREPES & WAFFLES	8.975
5°	6°	CARLOS MARIO GIRALDO MORENO	GRUPO ÉXITO	8.761
7°	7°	JORGE MARIO VELÁSQUEZ JARAMILLO	GRUPO ARGOS	7.786
10°	8°	GONZALO ALBERTO PÉREZ ROJAS	GRUPO SURA	7.566
8°	9°	ERNESTO FAJARDO PINTO	ALPINA	7.521
11°	10°	MARIO HERNÁNDEZ ZAMBRANO	MARIO HERNANDEZ	7.503
9°	11°	CARLOS ENRIQUE CAVELIER LOZANO	ALQUERÍA	6.960
28°	12°	LUIS CARLOS SARMIENTO ANGULO	GRUPO AVAL	6.532
13°	13°	CARLOS ARTURO CALLE BAENA	COMERCIALIZADORA ARTURO CALLE	6.155
16°	14°	CAMILA ESCOBAR CORREDOR	PROCAFECOL (JUAN VALDEZ)	6.096
20°	15°	MIGUEL CORTÉS KOTAL	GRUPO BOLÍVAR	5.799
21°	16°	RICARDO SIERRA FERNÁNDEZ	CELSIA	5.533
30°	17°	CÉSAR AUGUSTO CAICEDO JARAMILLO	COLOMBINA	5.512
19°	18°	JUAN ESTEBAN CALLE RESTREPO	CEMENTOS ARGOS	5.509
22°	19°	JUANA FRANCISCA LLANO CADAVID	SURAMERICANA	5.505
23°	20°	MUNIR FALAH ISSA	CINE COLOMBIA	5.438
29°	21°	EDUARDO MACÍAS RESTREPO	CREPES & WAFFLES	5.232
24°	22°	MARCELO CATALDO FRANCO	TIGO	5.166
36°	23°	ANTONIO NÚÑEZ LEMOS	NESTLÉ	5.045
34°	24°	ROBERTO JUNGUITO POMBO	ORGANIZACIÓN CORONA	5.030
26°	25°	BRIGITTE BAPTISTE	UNIVERSIDAD EAN	5.019

Las puntuaciones obtenidas se trasladan a una **escala 3.000** (para el líder que ocupe el puesto 100) – **10.000** (para el líder con mejor puntuación)

# Ranking general de líderes y puntuaciones

Ranking 2021	Ranking 2022	Líder	Empresa	Puntuación
37°	26°	ANDRÉS AGUIRRE MARTÍNEZ	HOSPITAL PABLO TOBÓN URIBE	5.017
43°	27°	BRUCE MAC MASTER	ANDI	5.012
55°	28°	CLAUDIA PATRICIA RESTREPO MONTOYA	UNIVERSIDAD EAFIT	4.999
17°	29°	MIGUEL FERNANDO ESCOBAR PENAGOS	POSTOBÓN	4.992
53°	30°	DOLLY MONTOYA CASTAÑO	UNIVERSIDAD NACIONAL DE COLOMBIA	4.979
47°	31°	TATIANA MEJÍA CASAS	KOBA COLOMBIA - TIENDAS D1	4.970
32°	32°	JUAN DAVID ESCOBAR FRANCO	SEGUROS SURA	4.969
50°	33°	MANUEL SANTIAGO MEJÍA CORREA	ALKOSTO / CORBETA	4.938
56°	34°	ÓSCAR ANDRÉS BRAVO RESTREPO	TERPEL	4.922
63°	35°	PEDRO FELIPE CARVAJAL CABAL	GRUPO CARVAJAL	4.880
33°	36°	ANDRÉS FELIPE GÓMEZ SALAZAR	GRUPO FAMILIA	4.876
49°	37°	JORGE HUMBERTO PELÁEZ PIEDRAHITA, S.J	PONTIFICIA UNIVERSIDAD JAVERIANA	4.873
42°	38°	RODRIGO CABRERA LIÉVANO	CREPES & WAFFLES	4.841
73°	39°	FRANCISCO JOSÉ BARBERI OSPINA	TECNOQUÍMICAS	4.812
*	40°	BERNARDO SERNA GÁMEZ	RAMO	4.787
25°	41°	SANTIAGO CABRERA GONZÁLEZ	LACARDIO	4.728
27°	42°	CHRISTIAN DAES	TECNOGLASS	4.720
48°	43°	GIOVANNI STELLA	GOOGLE	4.705
57°	44°	HAROLD EDER GARCÉS	GRUPO MANUELITA	4.704
44°	45°	SIMÓN BORRERO	RAPPI	4.687
71°	46°	MARÍA LORENA GUTIÉRREZ BOTERO	CORFICOLOMBIANA	4.647
60°	47°	ALEJANDRO SANTO DOMINGO DÁVILA	VALOREM	4.620
65°	48°	JUAN RICARDO ORTEGA LÓPEZ	GRUPO ENERGÍA BOGOTÁ	4.600
12°	49°	SYLVIA ESCOBAR GÓMEZ	KERALTY / ORGANIZACIÓN SANITAS	4.586
97°	50°	MIGUEL PARDO BRIGARD	HOMECENTER-SODIMAC	4.584

Las puntuaciones obtenidas se trasladan a una **escala 3.000** (para el líder que ocupe el puesto 100) – **10.000** (para el líder con mejor puntuación)

# Ranking general de líderes y puntuaciones

Ranking 2021	Ranking 2022	Líder	Empresa	Puntuación
41°	51°	DAVID ESCOBAR ARANGO	COMFAMA	4.578
70°	52°	ALEXANDRE LEMOS	EX - NATURA COSMÉTICOS	4.565
39°	53°	ROBERTO MORENO MEJÍA	AMARILO	4.562
*	54°	SERGIO ANDRÉS RINCÓN RINCÓN	BAVARIA	4.554
54°	55°	SANTIAGO LONDOÑO AGUILAR	INDUSTRIAS HACEB	4.552
18°	56°	MARCEL REGIS	EX - BAVARIA	4.540
61°	57°	JAIME ALBERTO UPEGUI CUARTAS	SCOTIABANK COLPATRIA	4.529
*	58°	DAVID VÉLEZ	NUBANK	4.519
69°	59°	LUIS CARLOS SARMIENTO GUTIÉRREZ	GRUPO AVAL	4.508
52°	60°	LUIS CARLOS ARANGO VÉLEZ	COLSUBSIDIO	4.504
51°	61°	CARLOS MAURICIO VÁSQUEZ PÁEZ	COMPENSAR	4.500
64°	62°	ALEJANDRO AUGUSTO FIGUEROA JARAMILLO	BANCO DE BOGOTÁ	4.496
*	63°	JAVIER JOSE SUÁREZ ESPARRAGOZA	DAVIVIENDA	4.467
14°	64°	EFRAÍN ENRIQUE FORERO FONSECA	EX - DAVIVIENDA	4.461
78°	65°	CLAUDIA BEJARANO GUTIÉRREZ DE PIÑERES	CERREJÓN	4.453
77°	66°	MÓNICA CONTRERAS ESPER	TGI	4.432
66°	67°	ANDRÉS GONZÁLEZ CIMADEVILLA	UNILEVER ANDINA	4.423
81°	68°	CAMILO MARULANDA LÓPEZ	ISAGEN	4.421
67°	69°	ALFONSO GÓMEZ PALACIO	TELFÓNICA	4.397
15°	70°	BERNARDO VARGAS GIBSONE	EX - ISA	4.341
35°	71°	CIPRIANO LÓPEZ GONZÁLEZ	BANCOLOMBIA	4.229
58°	72°	JUAN RAÚL VÉLEZ GONZÁLEZ	CUEROS VÉLEZ	4.225
100°	73°	JOSÉ ALEJANDRO CHEYNE GARCÍA	UNIVERSIDAD DEL ROSARIO	4.224
59°	74°	JUAN DAVID CORREA SOLÓRZANO	PROTECCIÓN	4.171
46°	75°	IGNACIO CALLE CUARTAS	SURA ASSET MANAGEMENT	4.134

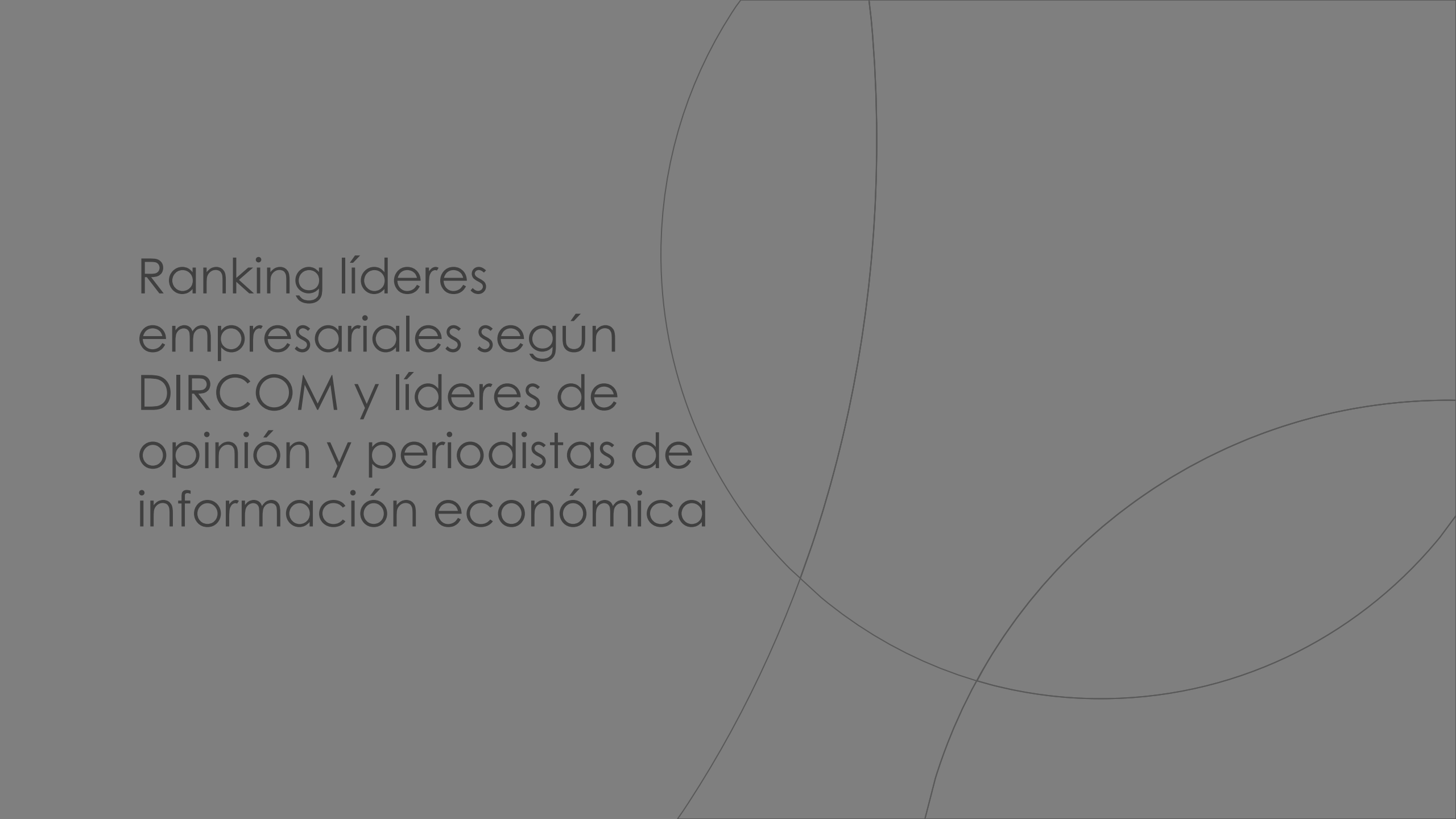
Las puntuaciones obtenidas se trasladan a una **escala 3.000** (para el líder que ocupe el puesto 100) – **10.000** (para el líder con mejor puntuación)

# Ranking general de líderes y puntuaciones

Ranking 2021	Ranking 2022	Líder	Empresa	Puntuación
38°	76°	JAIME ALBERTO ÁNGEL MEJÍA	CORONA INDUSTRIAL	4.103
40°	77°	HENRY MAURICIO GALLARDO LOZANO	FUNDACIÓN SANTA FE DE BOGOTÁ	4.053
31°	78°	ALEJANDRO SANTOS RUBINO	CARACOL RADIO	4.025
62°	79°	TOMÁS ANDRÉS ELEJALDE ESCOBAR	METRO DE MEDELLÍN	4.013
74°	80°	YONATAN BURSZTYN	TOTTO NALSANI	3.891
76°	81°	ÁNGELA MARÍA HURTADO CASTRO	JP MORGAN	3.878
84°	82°	SANTIAGO PIEDRAHITA MONTOYA	GRUPO BIOS	3.870
72°	83°	LUIS ALBERTO BOTERO BOTERO	ALIANZA TEAM	3.863
*	84°	JUAN MANUEL ROJAS PAYÁN	PROMIGAS	3.850
93°	85°	JEAN CLAUDE BESSUDO	GRUPO AVIATUR	3.772
*	86°	CARLOS HERNAN ZENTENO	CLARO	3.735
*	87°	JAIME GILINSKI BACAL	GRUPO GILINSKI	3.721
*	88°	JORGE ANDRÉS CARRILLO CARDOSO	GRUPO EPM	3.683
99°	89°	LUIS GONZALO GIRALDO MARÍN	CAFAM	3.640
89°	90°	JUAN CAMILO ÁNGEL MEJÍA	BANCO AV VILLAS	3.622
68°	91°	JUAN LUIS ARISTIZÁBAL VÉLEZ	CONSTRUCTORA CONCRETO	3.617
79°	92°	LUZ MARÍA CORREA VARGAS	CONSTRUCCIONES EL CONDOR	3.593
94°	93°	JUAN RAFAEL PÉREZ VÉLEZ	BTG PACTUAL	3.521
86°	94°	JUAN PABLO CÓRDOBA GARCÉS	BOLSA DE VALORES DE COLOMBIA	3.518
83°	95°	ANDRÉS BERNAL CORREA	GRUPO IMSA	3.517
82°	96°	JUAN MANUEL DEL CORRAL SUESCÚN	CADENA	3.485
92°	97°	ALEJANDRO MESA GÓMEZ	PREMEX	3.342
98°	98°	JORGE JULIAN OSORIO GÓMEZ	UNIVERSIDAD CES	3.226
*	99°	ADRIAN NEUHAUSER	AVIANCA	3.138
91°	100°	AZUCENA RESTREPO HERRERA	CONSULTORA Y ASESORA	3.000

Las puntuaciones obtenidas se trasladan a una **escala 3.000** (para el líder que ocupe el puesto 100) – **10.000** (para el líder con mejor puntuación)

Ranking líderes  
empresariales según  
DIRCOM y líderes de  
opinión y periodistas de  
información económica

The background features a minimalist design with several overlapping, thin white lines that form large, abstract shapes resembling circles and ellipses. These lines are set against a solid, light gray background, creating a modern and clean aesthetic.

# El top 5 de Liderazgo según los DIRCOM y Líderes de opinión, y Periodistas de información económica

## DIRCOM Y LÍDERES DE OPINIÓN

- **Visión** (Estratégica y Comercial)
- **Capacidad de Gestión** (Equipo y Resultados económicos)
- **Impulso de la Responsabilidad** (Ética, Responsabilidad social – medioambiental y Gobierno corporativo)
- **Liderazgo** (tanto interno como la influencia social – empresarial)

1°	FELIPE BAYÓN PARDO
2°	BEATRIZ FERNÁNDEZ
3°	CARLOS IGNACIO GALLEGO PALACIO
4°	ARTURO CALLE CALLE
5°	CARLOS MARIO GIRALDO MORENO

## PERIODISTAS DE INFORMACIÓN ECONÓMICA

- Indique los 5 líderes empresariales que a su juicio su liderazgo constituye una mejor referencia empresarial y social

1°	ARTURO CALLE CALLE
2°	MARIO HERNÁNDEZ ZAMBRANO
3°	CARLOS IGNACIO GALLEGO PALACIO
4°	CARLOS MARIO GIRALDO MORENO
5°	LUIS CARLOS SARMIENTO ANGULO

Algunos apuntes  
de **evolución** en los **15 años**  
de Merco en Colombia

Top 10

Merco empresas y líderes  
en la primera y décima  
edición

# Top 10 Merco Empresas Colombia 2008-2022

## 2008

	Puntuación
1º ECOPETROL	10.000
2º BANCOLOMBIA	7.842
3º BAVARIA	7.697
4º GRUPO NACIONAL DE CHOCOLATES	7.342
5º ISA	7.105
6º ALMACENES ÉXITO	6.954
7º ALPINA	6.297
8º GRUPO EPM	6.210
9º CORONA	6.108
10º AVIANCA	5.921

## 2022

	Puntuación
1º BANCOLOMBIA	10.000
2º ECOPETROL	9.990
3º GRUPO NUTRESA	9.724
4º ALPINA	9.436
5º BAVARIA	8.893
6º SURA	8.753
7º CREPES & WAFFLES	8.193
8º GRUPO ÉXITO	8.161
9º GRUPO ARGOS	8.132
10º DAVIVIENDA	8.007

# Top 10 Merco Líderes Colombia 2008-2022

## 2008

1º	JAVIER GENARO GUTIERREZ PEMBERTHY	Ecopetrol
2º	GONZALO RESTREPO LÓPEZ	Almacenes Éxito
3º	LUIS CARLOS SARMIENTO ANGULO	Grupo Aval
4º	JORGE LONDOÑO SALDARRIAGA	Bancolombia
5º	JOSÉ ALBERTO VÉLEZ	Cementos Argos
6º	CARLOS ARDILA LÜLLE	Organización OAL
7º	ALFONSO GÓMEZ PALACIO	Grupo Telefónica
8º	CARLOS ENRIQUE PIEDRAHÍTA	Grupo Nacional de Chocolates
9º	GERMAN EFROMOVICH	Avianca
10º	JUAN FELIPE GAVIRIA GUTIÉRREZ	EX-Grupo EPM

## 2022

1º	ARTURO CALLE CALLE	Comercializadora Arturo Calle
2º	CARLOS IGNACIO GALLEGO PALACIO	Grupo Nutresa
3º	JUAN CARLOS MORA URIBE	Bancolombia
4º	FELIPE BAYÓN PARDO	Ecopetrol
5º	BEATRIZ FERNÁNDEZ	Crepes & Waffles
6º	CARLOS MARIO GIRALDO MORENO	Grupo Éxito
7º	JORGE MARIO VELÁSQUEZ JARAMILLO	Grupo Argos
8º	GONZALO ALBERTO PÉREZ ROJAS	Grupo Sura
9º	ERNESTO FAJARDO PINTO	Alpina
10º	MARIO HERNÁNDEZ ZAMBRANO	Mario Hernandez

# Sectores con mayor presencia en Merco Colombia en los 15 años

ALIMENTOS	149
FINANCIERO	136
ASEO, BELLEZA Y CUIDADO PERSONAL	95
ENERGÍA, GAS Y AGUA	85
EDUCACIÓN-UNIVERSIDADES	82
PETROLERAS Y DISTRIBUCIÓN DE HIDROCARBUROS	62
ELECTRÓNICA, INFORMÁTICA Y SOFTWARE	58
TELECOMUNICACIONES	58
BEBIDAS	52
FARMACÉUTICO	48

Número de  
**empresas**  
por sector en el  
**TOP 100**

III  
merco

MONITOR EMPRESARIAL DE  
REPUTACIÓN CORPORATIVA

---

*23 años contribuyendo a la reputación de las empresas*

Síguenos en    @mercoranking