



 ELECCIONES PRESIDENCIA 2026

Segunda vuelta presidencial

Resultados oficiales, balance de encuestas,
propuestas y empalme.

● 21 de junio de 2026 · Documento de trabajo

 Guarumo |  EcoAnalítica

01

RESULTADO ELECTORAL

Lo que decidieron las urnas el 21 de junio.



Récord, pero desigual

63,5 %

participación nacional

+5,6 pp frente a la primera vuelta (57,9 %). Una de las más altas en una presidencial reciente.

El **Caribe**, bastión de Cepeda, fue la región que **menos votó** (57,8 %).

REGIÓN	PARTICIPACIÓN
Bogotá D.C.	70,7 %
Centro Oriente	68,6 %
Pacífico	64,5 %
Centro-Sur	64,4 %
Eje Cafetero	62,9 %
Caribe	57,8 %
Exterior	42,4 %

Más colombianos votaron en segunda vuelta

PRIMERA VUELTA

57,9%
24,0 M votantes

↑
+5,6
PUNTOS · +2,3 M
VOTANTES

SEGUNDA VUELTA

63,5%
26,3 M votantes

1ª vuelta **57,9%**

2ª vuelta **63,5%**

RESULTADO ELECTORAL · NACIONAL

De la Espriella, presidente electo por 0,96 puntos



Abelardo de la Espriella

DEFENSORES DE LA PATRIA

PRESIDENTE ELECTO

49,66 %

12.959.542 votos

VS

MARGEN

+0,96 pp

250.830 votos



Iván Cepeda Castro

PACTO HISTÓRICO

48,70 %

12.708.712 votos

PARTICIPACIÓN

63,53 %

26,3 M votantes

VOTO EN BLANCO

1,64 %

426.848 votos

CENSO ELECTORAL

41,4 M

habilitados

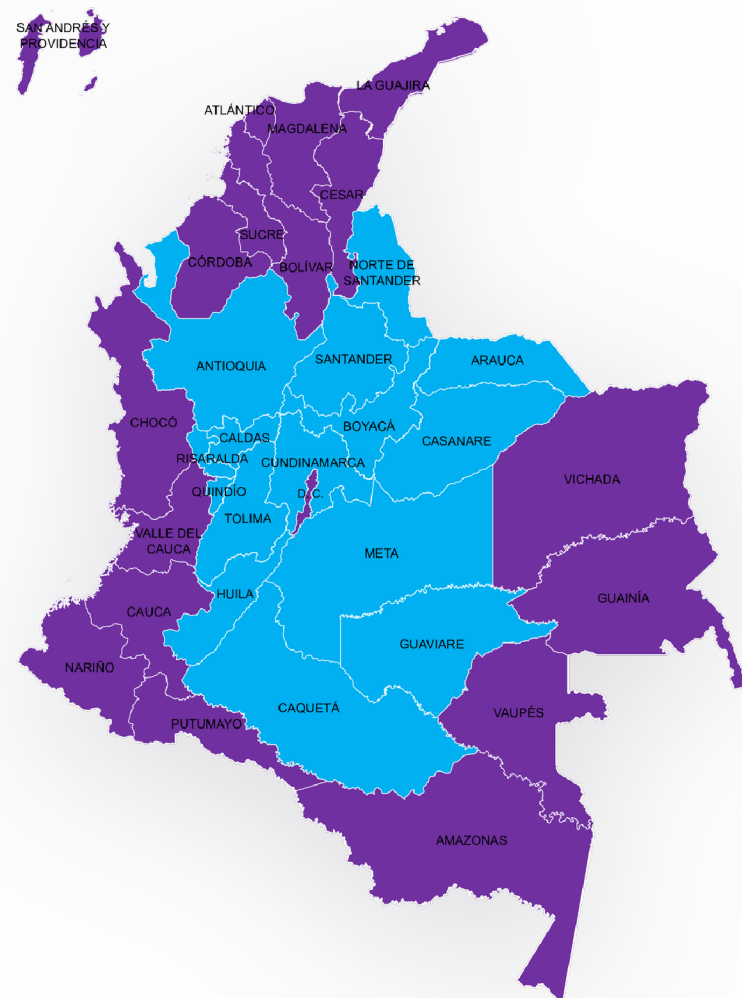
ESCRUTINIO

99,99 %

preconteo Registraduría

✔ Porcentajes sobre votos válidos (candidatos + voto en blanco) · preconteo Registraduría 99,99 %

El mapa del resultado



- **De la Espriella**
Interior andino, Eje Cafetero y centro-sur
- **Cepeda**
Caribe, Pacífico y Bogotá

REGIÓN	CEPEDA	DE LA ESPRIELLA
Caribe	2.942.560	2.091.387
Bogotá D.C.	2.235.514	1.933.243
Pacífico	2.794.075	1.268.880
Centro Oriente	1.654.280	2.763.645
Eje Cafetero	1.697.077	2.960.811
Centro-Sur	1.172.066	1.550.627
Exterior	213.140	390.949

Cepeda ganó 19 departamentos y De la Espriella 15; aun así pierde, porque los bastiones de De la Espriella concentran más electorado. Antioquia sola le da +1,05 M de votos.

Caribe: Atlántico, Bolívar, Cesar, Córdoba, La Guajira, Magdalena, Sucre, San Andrés

Centro Oriente: Boyacá, Cundinamarca, N. de Santander, Santander, Arauca, Casanare, Vichada

Eje Cafetero: Antioquia, Caldas, Quindío, Risaralda, Tolima

Pacífico: Chocó, Cauca, Nariño, Valle del Cauca

Centro-Sur: Huila, Caquetá, Meta, Putumayo, Amazonas, Guainía, Guaviare, Vaupés

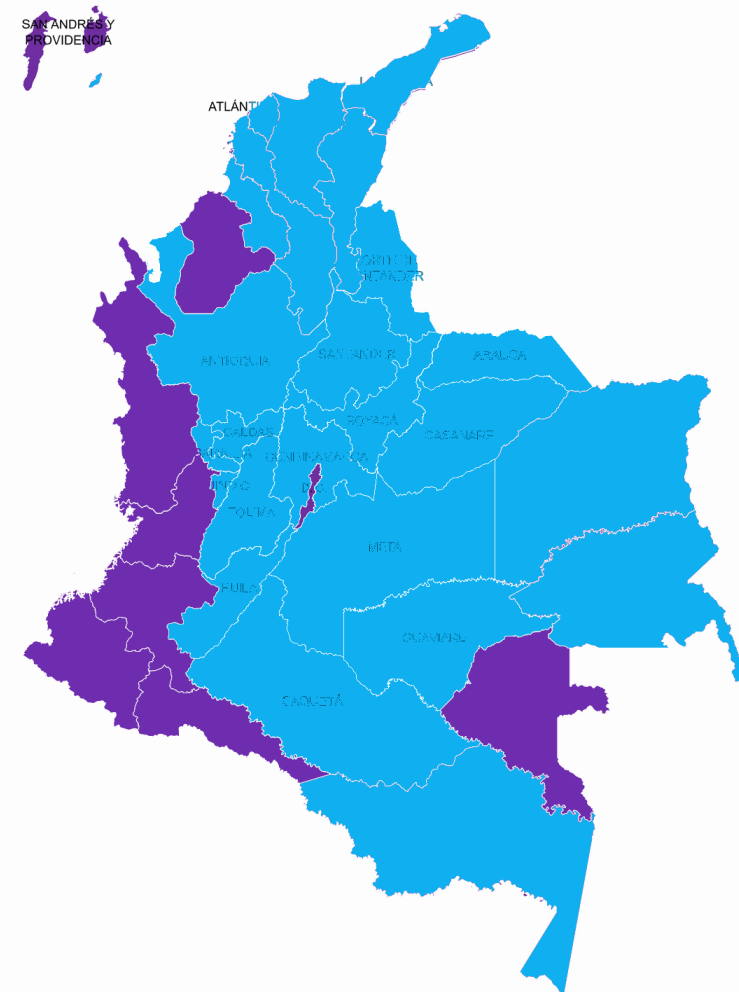
Bogotá D.C.: Bogotá D.C. · **Exterior:** Consulados

RESULTADO ELECTORAL · CONTEXTO HISTÓRICO

Una historia que se repite

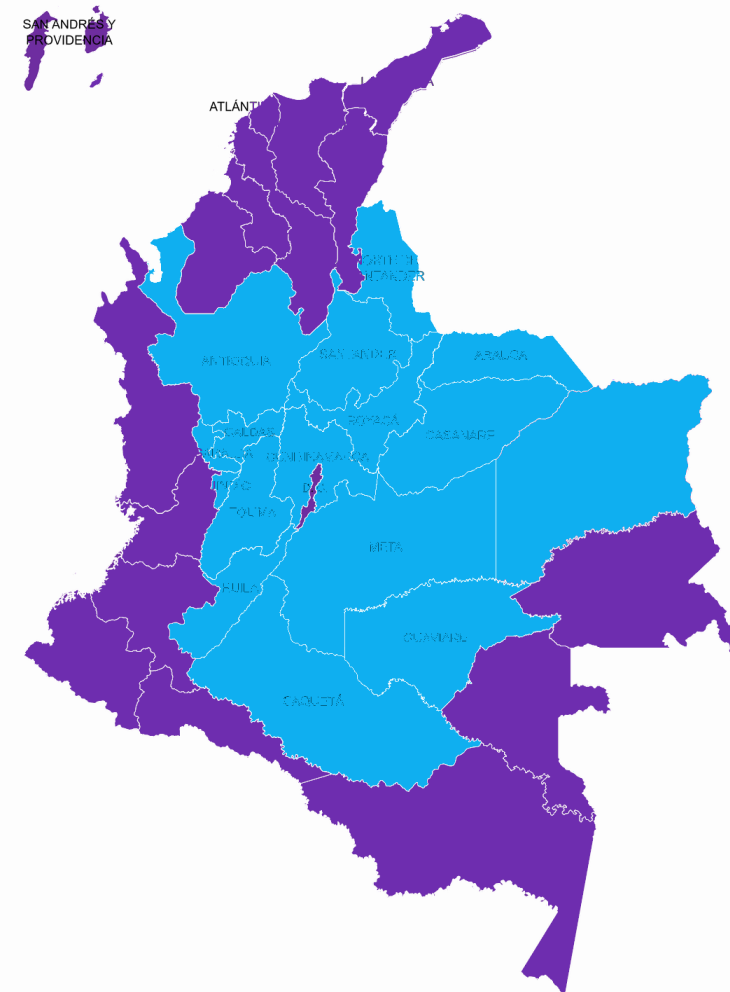
Tres segundas vueltas, la misma geografía: el centro andino-llanero (azul) frente al Caribe, el Pacífico y Bogotá (morado). En 2026 el bloque azul, esta vez con De la Espriella, vuelve a imponerse.

2ª vuelta · 2018



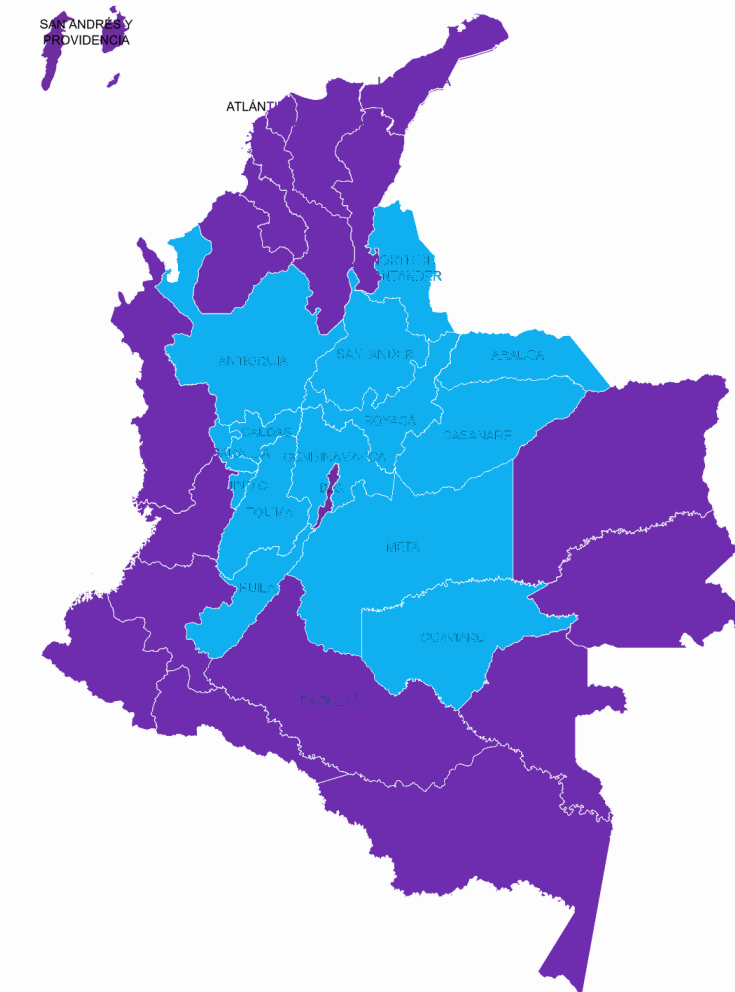
■ Iván Duque
■ Gustavo Petro

2ª vuelta · 2022



GANÓ ■ Gustavo Petro
■ Rodolfo Hernández

2ª vuelta · 2026



GANÓ ■ A. de la Espriella
■ Iván Cepeda

GANÓ

RESULTADO ELECTORAL · POR DEPARTAMENTO

Departamento por departamento

De la Espriella gana **15** Cepeda gana **19** Diferencia = De la Espriella - Cepeda

DEPARTAMENTO	CEPEDA	DE LA ESPRIELLA	DIF.
Antioquia	1.133.681	2.185.834	+1.052.153
Norte de Santander	174.152	602.652	+428.500
Santander	431.551	822.592	+391.041
Consulados	213.140	390.949	+177.809
Boyacá	280.199	441.557	+161.358
Huila	229.048	375.032	+145.984
Cundinamarca	768.378	896.844	+128.466
Tolima	299.389	425.172	+125.783
Meta	225.693	339.754	+114.061
Caldas	203.704	306.735	+103.031
Casanare	68.474	161.203	+92.729
Quindío	122.068	179.562	+57.494
Risaralda	237.624	288.680	+51.056
Arauca	46.420	63.523	+17.103
Guaviare	17.504	20.678	+3.174
Caquetá	102.286	101.588	-698
San Andrés y Prov.	12.311	10.024	-2.287


DEPARTAMENTO	CEPEDA	DE LA ESPRIELLA	DIF.
Vichada	14.274	11.686	-2.588
Guainía	9.690	5.388	-4.302
Amazonas	17.849	10.584	-7.265
Vaupés	9.481	2.119	-7.362
Cesar	281.730	265.645	-16.085
Guajira	198.557	126.501	-72.056
Sucre	279.312	188.380	-90.932
Magdalena	347.228	255.098	-92.130
Putumayo	131.958	33.900	-98.058
Chocó	152.674	33.360	-119.314
Córdoba	499.149	349.190	-149.959
Bolívar	591.870	391.458	-200.412
Atlántico	732.403	505.091	-227.312
Bogotá D.C.	2.235.514	1.933.243	-302.271
Cauca	585.479	176.901	-408.578
Nariño	651.839	188.619	-463.220
Valle del Cauca	1.404.083	870.000	-534.083
Total nacional	12.708.712	12.959.542	+250.830

RESULTADO ELECTORAL · COMPARATIVO REGIONAL

Cómo cambió el voto entre 2022 y 2026

Comparativo por región entre las dos últimas segundas vueltas: en 2022, **Petro** frente a **Hernández**; en 2026, **Cepeda** frente a **De la Espriella**. La columna Δ indica cuántos puntos varió el margen entre una elección y otra.

REGIÓN	2ª VUELTA 2022 · PETRO VS. HERNÁNDEZ		2ª VUELTA 2026 · CEPEDA VS. DE LA ESPRIELLA		CAMBIO Δ MARGEN
	PETRO	HERNÁNDEZ	CEPEDA	DE LA ESPRIELLA	
Nacional	11.280.376 51,6 %	10.580.412 48,4 %	12.708.712 49,5 %	12.959.542 50,5 %	-4,2
Caribe	2.589.349 63,0 %	1.523.139 37,0 %	2.942.560 58,5 %	2.091.387 41,5 %	-9,0
Bogotá D.C.	2.253.997 60,4 %	1.480.198 39,6 %	2.235.514 53,6 %	1.933.243 46,4 %	-13,5
Pacífico	2.545.326 72,4 %	969.686 27,6 %	2.794.075 68,8 %	1.268.880 31,2 %	-7,3
Centro Oriente	1.445.935 34,1 %	2.788.766 65,9 %	1.654.280 37,4 %	2.763.645 62,6 %	+6,6
Eje Cafetero	1.710.825 37,3 %	2.869.944 62,7 %	1.697.077 36,4 %	2.960.811 63,6 %	-1,8
Centro-Sur	620.334 44,8 %	763.122 55,2 %	1.172.066 43,0 %	1.550.627 57,0 %	-3,6
Exterior	114.610 38,2 %	185.557 61,8 %	213.140 35,3 %	390.949 64,7 %	-5,9

 % entre los dos finalistas · 2022: resultado oficial · 2026: 2ª vuelta, preconteo Registraduría 99,99 % · Δ margen = cambio en puntos frente a 2022 (azul: gana terreno Hernández/De la Espriella; morado: Petro/Cepeda)

La segunda vuelta más estrecha desde 1998

AÑO	GANADOR	%	CONTENDOR	%	MARGEN
1998	Andrés Pastrana	50,3 %	Horacio Serpa	46,6 %	+3,7 pp
2010	Juan Manuel Santos	69,1 %	Antanas Mockus	27,5 %	+41,6 pp
2014	Juan Manuel Santos	51,0 %	Óscar I. Zuluaga	45,0 %	+6,0 pp
2018	Iván Duque	54,0 %	Gustavo Petro	41,8 %	+12,2 pp
2022	Gustavo Petro	50,4 %	Rodolfo Hernández	47,3 %	+3,1 pp
2026	A. de la Espriella	49,7 %	Iván Cepeda	48,7 %	+0,96 pp

De la Espriella se impuso por solo **0,96 puntos**, muy por debajo de Petro-Hernández (3,1) y Pastrana-Serpa (3,7).



02

ENCUESTAS

Qué tan cerca estuvo la medición — y qué cambió con la ley.

BALANCE · PRECISIÓN DE LA ÚLTIMA MEDICIÓN

Así le fue a las encuestadoras

	INTENCIÓN DE VOTO MEDIDA			RESULTADO OFICIAL	DESVIACIÓN VS. OFICIAL · PUNTOS		
	AtlasIntel	Guarumo <small>ANALÍTICA PARA DECISIONES ESTRATÉGICAS</small>	CNC <small>Centro Nacional de Consultoría</small>		AtlasIntel	Guarumo <small>ANALÍTICA PARA DECISIONES ESTRATÉGICAS</small>	CNC <small>Centro Nacional de Consultoría</small>
 Abelardo de la Espriella	52,4 %	52,6 %	48,6 %	49,65 %	2,75	2,95	1,05
 Iván Cepeda	44,4 %	45,0 %	44,7 %	48,71 %	4,31	3,71	4,01
Voto en blanco	3,1 %	2,4 %	6,7 %	1,64 %	1,46	0,76	5,06
Desviación total					8,52	7,42 <small>LA MÁS PRECISA</small>	10,12

🔗 Todas acertaron al ganador y subestimaron a Cepeda (≈4 pts). Por desviación total, **Guarumo fue la más precisa (7,4)**.

🔗 Δ = desviación absoluta frente al resultado oficial · preconteo Registraduría 99,99 %

Menos encuestadoras, menos información



↓
-8
FIRMAS DEJARON DE PUBLICAR



La Ley 2494 de 2025 generó un problema: tener menos información no es bueno para la democracia.

03

PROPUESTAS

Lo que propone el presidente electo, sector por sector.

PROPUESTAS · PRESIDENTE ELECTO

Abelardo de la Espriella

Defensores de la Patria · «Colombia, Patria Milagro»

49,66% **12.959.542 votos**
EN SEGUNDA VUELTA

Fórmula vicepresidencial: José Manuel Restrepo

Primera vuelta: 10.361.413 votos · 43,74 %

«Colombia, Patria Milagro»

PRESIDENTE ELECTO



Lo que propone De la Espriella, sector por sector

Programa oficial «Colombia, Patria Milagro», sobre un eje transversal: **respeto a la Constitución y a la separación de poderes.**

1 Seguridad

Recuperar el control territorial; reconstruir y fortalecer la Fuerza Pública; destruir las **330.000 hectáreas** de coca; Bloque de Búsqueda contra la Extorsión.

2 Justicia

Fortalecer inteligencia, justicia y judicialización; construcción de **10 megacárceles**.

3 Anticorrupción

Bloque de Búsqueda contra la Corrupción; extinción de dominio exprés; toda la contratación pública en **blockchain a 2030**.

4 Economía y fiscal

Reducir el Estado hasta una **cuarta parte**; regla fiscal estricta; ahorro estructural de **3,1 % del PIB**; crecimiento **por encima del 3 %**.

5 Salud

Plan de choque de **\$10 billones**; cero pacientes sin medicamentos; Central Unificada de Quejas; arbitraje de recursos de la ADRES.

6 Minas y energía

Recuperar petróleo y gas con seguridad jurídica; fracking responsable; oro, cobre y tierras raras; defender a Ecopetrol.

7 Educación

Universidad Virtual en Casa; créditos blandos y méritos; ciclos cortos en tecnologías 4.0, bilingüismo y economía del cuidado; evaluación docente.

8 Vivienda

Programa «País de propietarios»: crédito de vivienda al **2 % a 30 años**.

9 Política social

Subir el subsidio a adultos mayores de \$230.000 a **\$400.000**; protección de la familia; el orden como precondition social.

10 Agroindustria

2 M de hectáreas nuevas (2026-2030); **1,5 M ha** en la Altillanura; titulación rural y SENA en 50 municipios; Escuela de Emprendedores Rurales.

11 Infraestructura

Plataforma de la Altillanura; turismo sostenible; energías renovables y nuclear con licenciamiento exprés; vías verde-gris.

12 TIC y economía digital

Tecnologías de la 4.ª revolución industrial; drones e IA en seguridad; **150.000 mujeres** formadas en economía digital.

13 Empresarios

«**Gran Revolución de Desregulación**»: menos carga tributaria y costos de energía; política «**Una entra y dos salen**».

14 Trabajo

Protección del aumento del salario mínimo y de los trabajadores.

15 Medio ambiente

Protección de bosques; reforestación con comunidades en zonas afectadas por el narcotráfico; cuidado de océanos; reciclaje y gestión de residuos.

16 Mujer

Rutas judiciales en máximo **72 horas**; fondo de autonomía por **\$500.000 millones**; formalizar **200.000** emprendimientos femeninos.

17 Cultura

Industria audiovisual y musical; «**Pase Mi Cultura**» (jóvenes 18-19); capital semilla creativo; exportar propiedad intelectual (modelo Corea).

18 Deporte

Recuperar los recursos del deporte; deporte social y comunitario como prioridad nacional; cerrar brechas territoriales; pacto por la educación física.

19 Política exterior

Cooperación estrecha con **EE.UU.** en seguridad; política exterior al servicio de la seguridad interna; **supresión de embajadas** para reducir el gasto.

20 Bienestar animal

Reducir la sobrepoblación de perros y gatos callejeros; erradicar el maltrato animal; atención veterinaria gratuita o de bajo costo.

PROPUESTAS · COMPLEJIDAD DE CUMPLIMIENTO

Índice de complejidad para el cumplimiento

Cada sector evaluado en cuatro dimensiones —Fiscal, Institucional, Técnica y Temporal—. **A menor puntaje, mayor complejidad:** las barras más bajas señalan las propuestas más difíciles de cumplir.



🔗 Índice de complejidad para el cumplimiento: viabilidad estimada por el equipo Guarumo (0-100) según las cuatro dimensiones; a menor puntaje, mayor dificultad. Valores preliminares, sujetos a revisión.

Los primeros 100 días

01 Seguridad

Capturar a alias «**Calarcá**» y bombardear el campamento de «**Iván Mordisco**». Activar el **Bloque de Búsqueda contra la Extorsión**.

02 Economía

Plan de **ajuste fiscal**; reducción del Estado en curso.

03 Salud

Plan de choque de **\$10 billones**; restablecer el flujo de recursos a hospitales y EPS. Arbitraje de recursos de la **ADRES**.

04 Energía

Retomar la **exploración de petróleo y gas**. Medidas de contingencia ante el riesgo de apagón (fenómeno de El Niño, fines de 2026).

04

GOBERNABILIDAD

Con qué fuerzas en el Senado y la Cámara se gobierna:
el Congreso elegido en 2026.

Curules del Senado 2026

Distribución de curules del Senado según el **escrutinio oficial**.



Ningún partido alcanza mayoría propia en el Senado: De la Espriella deberá **construir alianzas** para sacar adelante su agenda de ajuste fiscal y desregulación.

Los partidos tradicionales —**Liberal, Conservador, Cambio Radical y la U**— son el puente clave para esas mayorías.



El Senado, reagrupado por bloques ideológicos

Las mismas curules, ordenadas por afinidad: con qué bloques puede el nuevo Gobierno **construir mayorías** en el Senado.




Reagrupadas por afinidad, las curules afines al nuevo Gobierno —**Derecha (28), Tradicional (32) y Centro (15)**— suman **75 de las 100 curules de partido**, frente a las **25 del Pacto Histórico** como principal oposición.

El piso para mayorías existe; la clave será **sostener a los partidos tradicionales** dentro de la coalición de gobierno.

Curules de la Cámara de Representantes 2026

Distribución de curules de la Cámara según la agregación nacional del **escrutinio oficial** (declaratorias E-26 por circunscripción).



Sin mayorías absolutas, la agenda de De la Espriella —**ajuste fiscal, desregulación y reforma tributaria**— dependerá de construir coaliciones en el Congreso.

El nuevo Gobierno tendrá que **negociar cada reforma** con los partidos, con mayorías estrechas como en los últimos cuatro años.

LISTA / COALICIÓN · TERRITORIALES	CURULES
Pacto Histórico	42
Centro Democrático	30
Partido Liberal	26
Partido Conservador	19
Coalición Alianza Verde	14
Partido de la U	12
Cambio Radical y ALMA	12
Coalición Frente Amplio Unitario	2
Movimiento Creemos	2
Coalición Ahora Colombia	1
Salvación Nacional	1
Circunscripciones especiales	22

📌 Cámara de Representantes · agregación nacional de las declaratorias E-26 por circunscripción (CNE / Registraduría). 161 curules territoriales + 22 especiales = 183. Especiales: 16 de paz (CITREP), 2 afro, 1 indígena, 1 raizal, 1 exterior y 1 de oposición (VP). Algunas listas se agregan por coalición (Alianza Verde; Cambio Radical y ALMA).

La Cámara, reagrupada por bloques ideológicos

Las 183 curules ordenadas por afinidad: **161 de partido** en cuatro bloques, más **22 de circunscripciones especiales**.



Los bloques afines al nuevo Gobierno —**Derecha (45), Tradicional (57) y Centro (15)**— suman **117 de las 161 curules de partido**, frente a las **44 del Pacto Histórico** como principal oposición.

Las **22 curules de circunscripciones especiales** —16 de ellas de paz (CITREP)— quedan por fuera del eje partidista y se negocian caso a caso.

05

EMPALME

De la elección a la entrega del Estado.

Qué es y quién lo hace

Proceso técnico mediante el cual el gobierno saliente entrega al entrante el estado real de cada sector. Marco legal: **Ley 951 de 2005** y Circular Conjunta 018 de 2015. Plazo: entre la elección y la posesión del **7 de agosto de 2026**.

A Delegación entrante

Designada por el Presidente electo. **Recibe, verifica y prioriza** la información.

B Delegación saliente

Designada por el Gobierno saliente. **Entrega datos**, responde cuestionarios y firma actas.

C Mesas sectoriales

Una por cada uno de los **23 sectores** administrativos; trabajan en espejo entrante-saliente.

D Secretaría técnica

Coordina la agenda, consolida hallazgos y custodia el repositorio (**Datálogo del DNP**).

Cómo opera, sus reglas y su cronograma

CÓMO OPERA

- **Coordinador de mesa** — dirige y cierra el sector.
- **Relator** — levanta el acta y registra compromisos.
- **Verificadores** — cruzan cada cifra con SECOP, Contraloría, Procuraduría y Fiscalía.
- Reporte semanal con **semáforo** (verde / amarillo / rojo).

LAS REGLAS

- **Confidencialidad** — la información no se filtra.
- **No partidista** — no evalúa políticamente.
- **Trazabilidad** — todo en actas firmadas y en el Datálogo.
- **Vocería única** — una sola voz ante los medios.

1

Instalación

Primer contacto y conformación de mesas.

2

Diagnóstico

Levantamiento de información por sector.

3

Análisis

Verificación y análisis de hallazgos.

4

Informe final

Consolidado: inventarios, presupuestos, contratos y actas.

Seis recomendaciones para recibir el Estado

1 Protocolo propio desde el día 1

Colombia no tiene una ley específica de transición presidencial. La **Ley 951/2005** es el piso; conviene formalizar reglas, mesas y actas internas desde el primer día.

2 Exigir el Datálogo del DNP

Que toda la información del empalme quede en **datalogo.dnp.gov.co**, pública y trazable, por sector y entidad —como en 2022.

3 Mirar más allá de los ministerios

El empalme cubre **208 entidades** del orden nacional; las 24 cabezas de sector son apenas el 12 %. Allí viven fondos, fiducias y contratos.

4 Rastrear fondos, fiducias y OPS

El punto ciego: recursos ejecutados por patrimonios autónomos, **fuera de SECOP y de la Ley 80**. Inventariar saldos, rendimientos y contratos.

5 Verificar la Ley de Garantías

Contratación directa y nombramientos del último año (**Ley 996/2005**), con cruce contra SECOP, Contraloría, Procuraduría y Fiscalía.

6 Una sentada con el territorio

Reunión temprana con **Asocapitales** y la **Federación de Departamentos**: regalías, cofinanciación y obras en ejecución.

Con acompañamiento de los organismos de control

Contraloría General — control fiscal

Procuraduría General — disciplinario

1 Informe Ejecutivo Presidencial · máx. 50 págs.

2 Informe Completo de Empalme · sector por sector

3 Tablero de Riesgos Nacionales · semáforo

4 Banco de 100 preguntas + Agenda 100 días

ELECCIONES PRESIDENCIA 2026 · SEGUNDA VUELTA

GRACIAS

www.guarumo.com

www.ecoanalitica.com.co

 Guarumo |  EcoAnalítica

